




窓に求められるすべての価値を兼ね備えた、
高性能ハイブリッド窓。



ラインナップ



単体引違い窓



面格子付引違い窓



シャッター付引違い窓



開き窓テラス



採風勝手ロドアFS

オプション



縦すべり出し窓



FIX窓



横すべり出し窓

カラーバリエーション



※上記掲載の各写真・イラストはイメージです。見積内容とは異なる場合がありますので、ご注意ください。

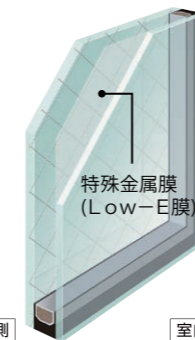
◆お願い
 ・商品によっては、改良などにより仕様、寸法、カラーなどに多少の変更が生じる場合がありますのでご了承ください。
 ・商品写真は印刷のため、現物と若干異なりますので、実際の商品見本でお確かめください。
 ・商品写真は参考例です。実際に花瓶や小物等を置かれる場合は、落下等の事故がないように取り扱いにご注意ください。
 ・表示価格は、商品代のみメーカー希望小売価格で、取付費・工事費、消費税、セット写真の小物など別途ご負担をお願いいたします。
 ・掲載内容及び写真・図版の無断転載はたくお断りします。(許可なく転載・流用した場合、損害賠償が発生します。)

Low-E複層ガラス

特殊金属膜と中空層のダブル効果で冬でも暖か。

室内側ガラスにコーティングした特殊金属膜の効果で一般複層ガラスの約1.7倍*の断熱効果を発揮。太陽熱を取り込みながら、室内の熱を逃がしません。

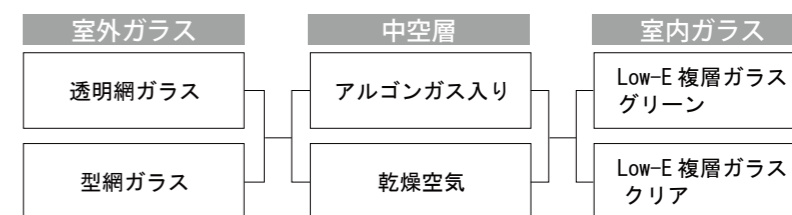
*一般複層ガラス3+A16+3とLow-E複層ガラス グリーン6.8+A12+3を比較



室外側

室内側

ガラス構成




窓としての存在を
シンプルに追い求めた“デュオPG”



ラインナップ



単体引違い窓



面格子付引違い窓



シャッター付引違い窓




テラスタ
片開きタイプ



採風勝手口ドア
ヒシクロス格子

オプション



縦すべり出し窓




FIX窓



ガラスルーバー窓
※シングルガラスに
なります。




上げ下げ窓SH




横すべり出し窓


カラーバリエーション




ブラック



オートムブラウン



シャイングレー



ナチュラルシルバー



ホワイト

断熱性能

【平成25年省エネルギー基準】

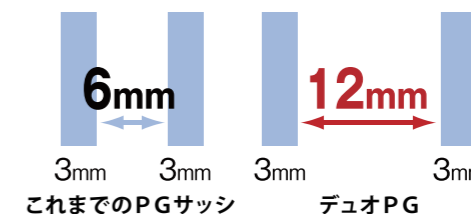
建具とガラスの組み合わせによる開口部の熱貫流率: 3.49 [W/(m²・K)]

Low-E複層(空気層10mm以上)の場合および、Low-E複層(ガス層8mm以上)の場合

冬暖かく、夏涼しい快適な暮らし。

一年中、そして一日中心地よい室内環境を守ります。

快適な住環境のポイントの一つ、それは快適な室内温度を保てること。
冷気・暖気の最大の侵入口である開口部において、
断熱効果を発揮する複層ガラスの採用は、快適のための必要条件です。



デュオPGでは空気層が
一般複層ガラスサッシの
2倍。断熱性能UP!

※ガラス厚によっては、空気層
12mmが確保できないことが
あります。

※上記掲載の各写真・イラストはイメージです。見積り内容とは異なる場合がありますので、ご注意ください。

◆お願い
・商品によっては、改良などにより仕様、寸法、カラーなどに多少の変更が生じる場合がありますのでご了承ください。
・商品写真は印刷のため、現物と若干異なりますので、実際の商品見本でお確かめください。
・商品写真は参考例です。実際に花瓶や小物等を置かれる場合は、落下等の事故がないように取り扱いにご注意ください。
・表示価格は、商品代のみメーカー希望小売価格で、取付費・工事費、消費税、セット写真の小物など別途ご負担をお願いいたします。
・掲載内容及び写真・図版の無断転載はたくお断りします。(許可なく転載・流用した場合、損害賠償が発生します。)