



※写真はイメージとなります

### 様々な外観デザインにマッチしたカラーバリエーション

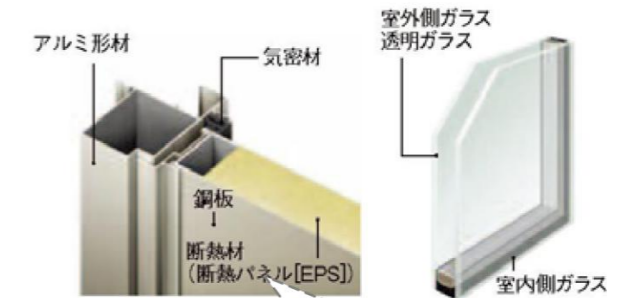
<b>EC</b> クリエパール	<b>BB</b> クリエダーク	<b>ED</b> クリエラスク	<b>CB</b> クリエモカ	<b>BX</b> 柿渋調	<b>CD</b> ミディアムチェリー	<b>CJ</b> ポートマホガニー
<b>BA</b> アンティークオーク	<b>CC</b> ハンドダウンチェリー	<b>EB</b> レリーフホワイト	<b>AK</b> シャイングレー	<b>FA</b> ポリッシュシルバー	<b>BC</b> トリノバイン	<b>CA</b> アイリッシュバイン
<b>EA</b> エクリュアイボリー	<b>AG</b> オータムブラウン	<b>MF</b> ドレーブシカモア	<b>ME</b> ムーンエボニー	<b>EF</b> リーフグリーン	<b>EG</b> グレイッシュオーク	<b>EE</b> シュガーオーク

### 優れた断熱性で自然と仲良く

#### K4仕様

●一般(非断熱)枠

●複層ガラス




遮熱鋼板を採用

優れた遮熱効果により、強い日差しを浴びてもドア表面温度の上昇を抑制し、“熱反り”を軽減します。

### 家族のための防犯性

#### こじ破りに強い3つの鎌付デッドボルト

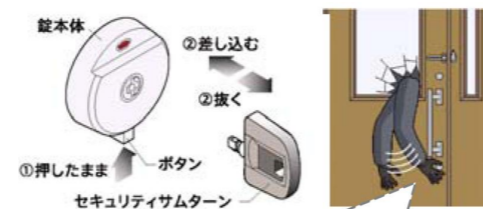
玄関ドアと枠の組合せが強化され、防犯性能を向上。



2ロックを標準装備。鎌付デッドボルトで『こじ破り』に対する抵抗力を高めます。

#### セキュリティサムターン

ボタンを押すだけでサムターンの取り外し。外出時や就寝時に外しておけば、「サムターン回し」で開けられる心配がありません。



セキュリティサムターンを外した状態  
...ガラスを破ってもサムターンは回せません。

#### どちらの向きでも差し込めるリバーシブル仕様

##### ディンプルキー

○横向のカギ穴です  
○カギ穴壊しに有効



##### ウェーブキー


○縦向のカギ穴です  
○砂やほこりのトラブルに有効



### Handle Set

A型	B型	C型	D型	E型
シルバー ブラック	シルバー ブラック ゴールド	シルバー ブラック	ブラック ゴールド	シルバー ブラック ゴールド

#### 室内側共通ハンドル



木目調(樹脂)  
ダークプランのみ

#### 細かいすりキズを自然に修復する『キエテクノコート』

弾力性に優れた材料を塗料に配合しているため、柔軟性が高く、キズが生じても自然に修復。塗膜表面への摩擦を小さくすることで、擦りキズがつくのを防ぎます。

